

(8182)63-90-72  
+7(7172)727-132  
(4722)40-23-64  
(4832)59-03-52  
(423)249-28-31  
(844)278-03-48  
(8172)26-41-59  
(473)204-51-73  
(343)384-55-89  
(4932)77-34-06  
(3412)26-03-58  
(843)206-01-48

(4012)72-03-81  
(4842)92-23-67  
(3842)65-04-62  
(8332)68-02-04  
(861)203-40-90  
(391)204-63-61  
(4712)77-13-04  
(4742)52-20-81  
(3519)55-03-13  
(495)268-04-70  
(8152)59-64-93  
(8552)20-53-41

(831)429-08-12  
(3843)20-46-81  
(383)227-86-73  
(4862)44-53-42  
(3532)37-68-04  
(8412)22-31-16  
(342)205-81-47  
- - (863)308-18-15  
(4912)46-61-64  
(846)206-03-16  
- (812)309-46-40  
(845)249-38-78

(4812)29-41-54  
(862)225-72-31  
(8652)20-65-13  
(4822)63-31-35  
(3822)98-41-53  
(4872)74-02-29  
(3452)66-21-18  
(8422)24-23-59  
(347)229-48-12  
(351)202-03-61  
(8202)49-02-64  
(4852)69-52-93

: rtt@nt-rt.ru | http://rittal.nt-rt.ru

## Система TopPult TP Техническое описание

# Система TopPult TP

## Обзор монтажных компонентов

- 1 Системные шасси 17 x 73 мм
- 2 Монтажные перемычки
- 3 Секционные монтажные панели
- 4 Шина для внутреннего монтажа
- 5 Панели основания
- 6 Кабельные вводы



# Система TopPult TP



## Монтаж системы Мониторы, клавиатуры Контроль микроклимата

### Материал:

- Корпус: листовая сталь 1,5 мм
- Дверь и крышка пульта: Листовая сталь 2,0 мм, литое уплотнение из полиуретана по периметру
- Монтажная панель: листовая сталь 2,5 мм (глубина 500 мм), 3,0 мм (глубина 400 мм)

### Поверхность:

- Корпус, крышка и дверь: грунтовка, снаружи порошковое покрытие, структурное
- Монтажная панель: оцинкованная

### Цвет:

- RAL 7035

### Степень защиты IP согл. МЭК 60 529:

- IP 55 при выборе соответствующих панелей основания

### Степень защиты NEMA:

- NEMA 12 при выборе соответствующих панелей основания

### Комплект поставки:

#### Верхняя часть

- Корпус
- Крышка на шарнирах снизу, вкл. фиксатор крышки
- Открытое основание для индивидуального ввода кабеля

#### Средняя часть

- Корпус
- Крышка на шарнирах, 2 фиксатора с автоматической фиксацией, разблокировка слева автоматически, справа вручную
- Вырез для ввода кабеля в основании корпуса

### Нижняя часть

- Корпус сверху открыт
- Дверь или двустворчатая дверь со штанговым запором (при глубине 400 мм спереди, при глубине 500 мм спереди и сзади)
- Монтажная панель с регулировкой глубины (при глубине 500 мм)
- Открытое основание для индивидуального ввода кабеля

### Дополнительно необходимо:

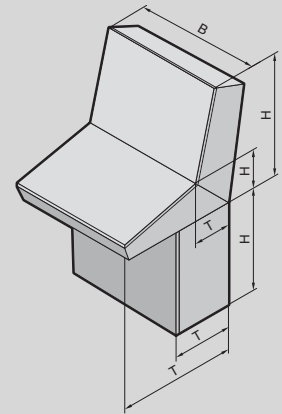
- Панели основания, см. страницу 525.

### Сертификаты:

- CE
- UL
- cUL

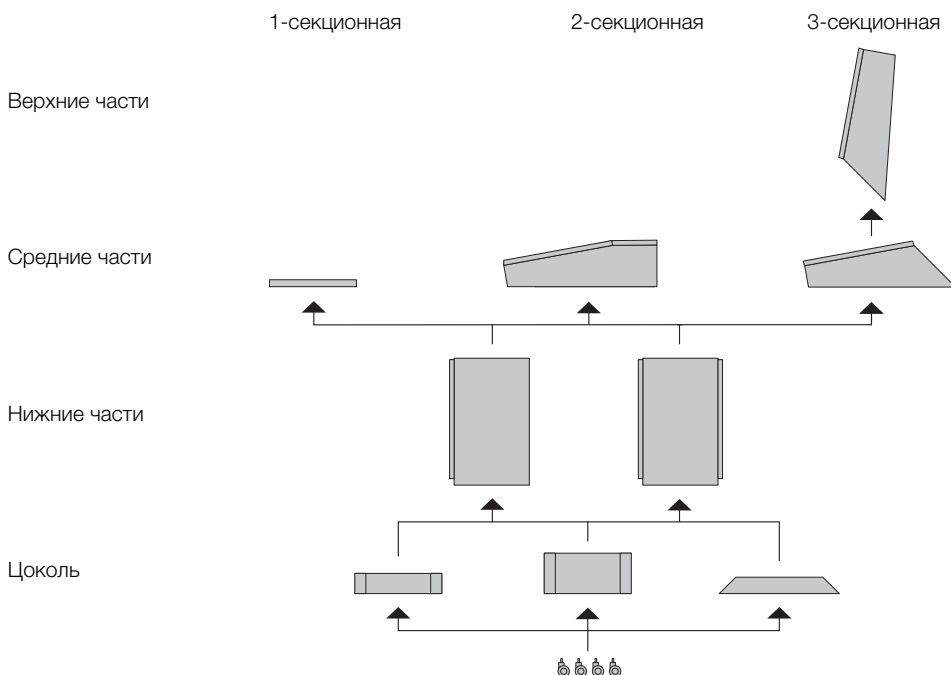
### Техническая информация:

Можно найти в Интернете

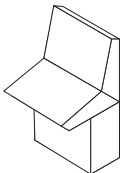
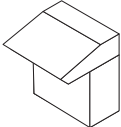
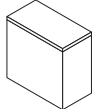


На фотографии показан пример комплектации, не соответствует форме поставки

## Возможности комбинирования



## Ширина 600 мм

							
Конструкция	3-секционная		2-секционная		1-секционная		
Глубина нижней части в мм	400	500	400	500	400	500	

Верхняя часть, высота 700 мм							
Высота (H) мм	Кол-во	700	-		-		Стр.
Глубина (Т) мм		240	-		-		
Арт. №	1 шт.	<b>6720.500</b>	-		-		

Комплектующие								
Секционные монтажные панели, навесные	Ширина 200 мм	1 шт.	6730.310	-		-		597
	Ширина 500 мм	1 шт.	6730.330	-		-		597
Шины для внутреннего монтажа	для ширины	4 шт.	5001.050	-		-		605

Средние части							
Высота (H) мм	Кол-во	235	235		-		Стр.
Глубина (Т) мм		700	700		-		
Арт. №	1 шт.	<b>6714.500</b>	<b>6710.500</b>		-		

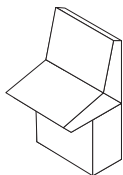
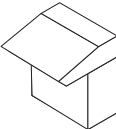
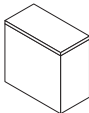
Комплектующие								
Шины для внутреннего монтажа	для ширины	4 шт.	5001.050	5001.050		-		605
Глухая панель		1 шт.	-	-		5001.130	-	117

Нижние части								
Высота (H) мм	Кол-во	675	675	675	675	675	675	Стр.
Глубина (Т) мм		400	500	400	500	400	500	
Арт. №	1 шт.	<b>6700.500</b>	<b>6704.500</b>	<b>6700.500</b>	<b>6704.500</b>	<b>6700.500</b>	<b>6704.500</b>	

Комплектующие									
Элементы цоколя передних и задних	Высота 100 мм	1 компл.	8601.600	8601.600	8601.600	8601.600	8601.600	8601.600	513
	Высота 200 мм	1 компл.	8602.600	8602.600	8602.600	8602.600	8602.600	8602.600	513
Панели цоколя, боковые	Высота 100 мм	1 компл.	8601.040	8601.050	8601.040	8601.050	8601.040	8601.050	514
	Высота 200 мм	1 компл.	8602.040	8602.050	8602.040	8602.050	8602.040	8602.050	514
Траверса		2 шт.	8601.450	8601.450	8601.450	8601.450	8601.450	8601.450	520
Панели основания	1-секционная	1 шт.	5001.222	-	5001.222	-	5001.222	-	525
	2-секционная	1 шт.	5001.214	5001.214	5001.214	5001.214	5001.214	5001.214	525
				+	+	+	+	+	+
		1 шт.	5001.218	5001.222	5001.218	5001.222	5001.218	5001.222	525
Индивидуально	Прочие варианты панелей основания см. страницу 532								
Шины для внутреннего монтажа	для высоты	4 шт.	5001.050	5001.050	5001.050	5001.050	5001.050	5001.050	605
Системных шасси 17 x 73 мм	по глубине	4 шт.	8612.140	8612.150	8612.140	8612.150	8612.140	8612.150	606
Монтажная шина 18 x 38 мм	по глубине	4 шт.	8612.240	8612.250	8612.240	8612.250	8612.240	8612.250	609
Монтажные перемычки	по глубине	20 шт.	4694.000	4695.000	4694.000	4695.000	4694.000	4695.000	609
Системные шасси 17 x 73 мм	для двери	4 шт.	8612.050	8612.050	8612.050	8612.050	8612.050	8612.050	606
Монтажные перемычки	для двери	20 шт.	4596.000	4596.000	4596.000	4596.000	4596.000	4596.000	609
Кабельная шина		1 шт.	5001.080	5001.080	5001.080	5001.080	5001.080	5001.080	665
Карман для документации из листовой стали		1 шт.	4116.500	4116.500	4116.500	4116.500	4116.500	4116.500	578
Алюминиевая рейка TP		1 шт.	6731.120	6731.120	6731.120	6731.120	-	-	117
Системы замков	со страницы 562								

# Система TopPult TP

Ширина 800 мм

							
Конструкция	3-секционная		2-секционная		1-секционная		
Глубина нижней части в мм	400	500	400	500	400	500	

Верхняя часть, высота 700 мм						
Высота (H) мм	Кол-во	700		-		Стр.
Глубина (Т) мм		240		-		
Арт. №	1 шт.	<b>6721.500</b>		-		

Комплектующие						
Секционные монтажные панели, навесные	Ширина 200 мм	1 шт.	6730.310	-		597
	Ширина 500 мм	1 шт.	6730.330	-		597
	Ширина 700 мм	1 шт.	6730.340	-		597
Шины для внутреннего монтажа	для ширины	4 шт.	5001.051	-		605

Средние части						
Высота (H) мм	Кол-во	235		-		Стр.
Глубина (Т) мм		700		-		
Арт. №	1 шт.	<b>6715.500</b>		<b>6711.500</b>		

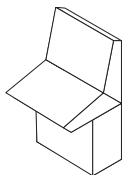
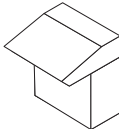
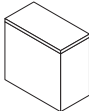
Комплектующие						
Шины для внутреннего монтажа	для ширины	4 шт.	5001.051	5001.051		605
Глухая панель		1 шт.	-	-		5001.140 6730.110 117

Нижние части									
Высота (H) мм	Кол-во	675	675	675	675	675	675	675	Стр.
Глубина (Т) мм		400	500	400	500	400	500		
Арт. №	1 шт.	<b>6701.500</b>	<b>6705.500</b>	<b>6701.500</b>	<b>6705.500</b>	<b>6701.500</b>	<b>6705.500</b>		

Комплектующие									
Элементы цоколя передних и задних	Высота 100 мм	1 компл.	8601.800	8601.800	8601.800	8601.800	8601.800	8601.800	513
	Высота 200 мм	1 компл.	8602.800	8602.800	8602.800	8602.800	8602.800	8602.800	513
Панели цоколя, боковые	Высота 100 мм	1 компл.	8601.040	8601.050	8601.040	8601.050	8601.040	8601.050	514
	Высота 200 мм	1 компл.	8602.040	8602.050	8602.040	8602.050	8602.040	8602.050	514
Траверса		2 шт.	8601.450	8601.450	8601.450	8601.450	8601.450	8601.450	520
Панели основания	1-секционная	1 шт.	5001.223	-	5001.223	-	5001.223	-	525
	2-секционная	1 шт.	5001.215	5001.215	5001.215	5001.215	5001.215	5001.215	525
				+	+	+	+	+	
		1 шт.	5001.219	5001.223	5001.219	5001.223	5001.219	5001.223	525
	Индивидуально		Прочие варианты панелей основания см. страницу 532						
Шины для внутреннего монтажа	для высоты	4 шт.	5001.050	5001.050	5001.050	5001.050	5001.050	5001.050	605
Системные шасси 17 x 73 мм	по глубине	4 шт.	8612.140	8612.150	8612.140	8612.150	8612.140	8612.150	606
Монтажная шина 18 x 38 мм	по глубине	4 шт.	8612.240	8612.250	8612.240	8612.250	8612.240	8612.250	609
Монтажные перемычки	по глубине	20 шт.	4694.000	4695.000	4694.000	4695.000	4694.000	4695.000	609
Монтажные перемычки	для двери	20 шт.	4598.000	4598.000	4598.000	4598.000	4598.000	4598.000	609
Кабельная шина		1 шт.	5001.081	5001.081	5001.081	5001.081	5001.081	5001.081	665
Карман для документации из листовой стали		1 шт.	4118.500	4118.500	4118.500	4118.500	4118.500	4118.500	578
Алюминиевая рейка TP		1 шт.	6731.120	6731.120	6731.120	6731.120	-	-	117
Системы замков			со страницы 562						

# Система TopPult TP

Ширина 1200 мм

							
Конструкция	3-секционная		2-секционная		1-секционная		
Глубина нижней части в мм	400	500	400	500	400	500	

Верхняя часть, высота 700 мм							
Высота (H) мм	Кол-во	700	-		-		Стр.
Глубина (Т) мм		240	-		-		
Арт. №	1 шт.	<b>6722.500</b>	-		-		

Комплекующие								
Секционные монтажные панели, навесные	Ширина 200 мм	1 шт.	6730.310	-		-		597
	Ширина 500 мм	1 шт.	6730.330	-		-		597
	Ширина 700 мм	1 шт.	6730.340	-		-		597
Шины для внутреннего монтажа	для ширины	4 шт.	5001.053	-		-		605

Средние части							
Высота (H) мм	Кол-во	235	235		-		Стр.
Глубина (Т) мм		700	700		-		
Арт. №	1 шт.	<b>6716.500</b>	<b>6712.500</b>		-		

Комплекующие								
Шины для внутреннего монтажа	для ширины	4 шт.	5001.053	5001.053		-		605
Глухая панель		1 шт.	-	-		5001.160	6730.120	117

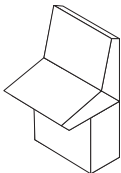
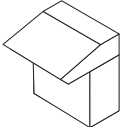
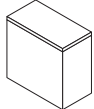
Нижние части								
Высота (H) мм	Кол-во	675	675	675	675	675	675	Стр.
Глубина (Т) мм		400	500	400	500	400	500	
Арт. №	1 шт.	<b>6702.500</b>	<b>6706.500</b>	<b>6702.500</b>	<b>6706.500</b>	<b>6702.500</b>	<b>6706.500</b>	

Комплекующие									
Элементы цоколя передних и задних	Высота 100 мм	1 компл.	8601.200	8601.200	8601.200	8601.200	8601.200	8601.200	513
	Высота 200 мм	1 компл.	8602.200	8602.200	8602.200	8602.200	8602.200	8602.200	513
Панели цоколя, боковые	Высота 100 мм	1 компл.	8601.040	8601.050	8601.040	8601.050	8601.040	8601.050	514
	Высота 200 мм	1 компл.	8602.040	8602.050	8602.040	8602.050	8602.040	8602.050	514
Траверса		2 шт.	8601.450	8601.450	8601.450	8601.450	8601.450	8601.450	520
Панели основания <sup>1)</sup>	1-секционная	1 шт.	5001.225	-	5001.225	-	5001.225	-	525
	2-секционная	1 шт.	5001.217	5001.217	5001.217	5001.217	5001.217	5001.217	525
				+	+	+	+	+	+
		1 шт.	5001.221	5001.225	5001.221	5001.225	5001.221	5001.225	525
Шины для внутреннего монтажа	для высоты	4 шт.	5001.050	5001.050	5001.050	5001.050	5001.050	5001.050	605
Системные шасси 17 x 73 мм	по глубине	4 шт.	8612.140	8612.150	8612.140	8612.150	8612.140	8612.150	606
Монтажная шина 18 x 38 мм	по глубине	4 шт.	8612.240	8612.250	8612.240	8612.250	8612.240	8612.250	609
Монтажные перемычки	по глубине	20 шт.	4694.000	4695.000	4694.000	4695.000	4694.000	4695.000	609
Системные шасси 17 x 73 мм	для двери	4 шт.	8612.050	8612.050	8612.050	8612.050	8612.050	8612.050	606
Монтажные перемычки	для двери	20 шт.	4596.000	4596.000	4596.000	4596.000	4596.000	4596.000	609
Кабельная шина		1 шт.	5001.083	5001.083	5001.083	5001.083	5001.083	5001.083	665
Карман для документации из листовой стали		1 шт.	4116.500	4116.500	4116.500	4116.500	4116.500	4116.500	578
Алюминиевая рейка TP		1 шт.	6731.120	6731.120	6731.120	6731.120	-	-	117
Системы замков			со страницы 562						

<sup>1)</sup> У нижней части с двустворчатой дверью имеется 2 выреза в основании, необходимо 2 комплекта панелей основания

# Система TopPult TP

Ширина 1600 мм

							
Конструкция	3-секционная		2-секционная		1-секционная		
Глубина нижней части в мм	400	500	400	500	400	500	

Верхняя часть, высота 700 мм						
Высота (H) мм	Кол-во	700	-	-	-	Стр.
Глубина (Т) мм		240	-	-	-	
Арт. №	1 шт.	<b>6723.500</b>	-	-	-	

Комплектующие						
Секционные монтажные панели, навесные	Ширина 200 мм	1 шт.	6730.310	-	-	597
	Ширина 500 мм	1 шт.	6730.330	-	-	597
	Ширина 700 мм	1 шт.	6730.340	-	-	597
Шины для внутреннего монтажа	для ширины	4 шт.	5001.054	-	-	605

Средние части						
Высота (H) мм	Кол-во	235	235	-	-	Стр.
Глубина (Т) мм		700	700	-	-	
Арт. №	1 шт.	<b>6717.500</b>	<b>6713.500</b>	-	-	

Комплектующие							
Шины для внутреннего монтажа	для ширины	4 шт.	5001.054	5001.054	-	605	
Глухая панель		1 шт.	-	-	6730.030	6730.130	117

:

(8182)63-90-72  
+7(7172)727-132  
(4722)40-23-64  
(4832)59-03-52  
(423)249-28-31  
(844)278-03-48  
(8172)26-41-59  
(473)204-51-73  
(343)384-55-89  
(4932)77-34-06  
(3412)26-03-58  
(843)206-01-48

(4012)72-03-81  
(4842)92-23-67  
(3842)65-04-62  
(8332)68-02-04  
(861)203-40-90  
(391)204-63-61  
(4712)77-13-04  
(4742)52-20-81  
(3519)55-03-13  
(495)268-04-70  
(8152)59-64-93  
(8552)20-53-41

(831)429-08-12  
(3843)20-46-81  
(383)227-86-73  
(4862)44-53-42  
(3532)37-68-04  
(8412)22-31-16  
(342)205-81-47  
- - (863)308-18-15  
(4912)46-61-64  
(846)206-03-16  
- (812)309-46-40  
(845)249-38-78

(4812)29-41-54  
(862)225-72-31  
(8652)20-65-13  
(4822)63-31-35  
(3822)98-41-53  
(4872)74-02-29  
(3452)66-21-18  
(8422)24-23-59  
(347)229-48-12  
(351)202-03-61  
(8202)49-02-64  
(4852)69-52-93